


# Aankleedpop naturel

Je gaat een papieren pop aankleden met kleertjes van natuurlijke materialen. Materialen die je gewoon buiten kunt vinden.

## Wat heb je nodig?

- Uitgeprinte kale aankleedpoppetjes



- Schaar en eventueel lijm
- Allerlei natuurlijke materialen: blaadjes zaadjes, bloemetjes, grassen enz.

## opdrachtbeschrijving

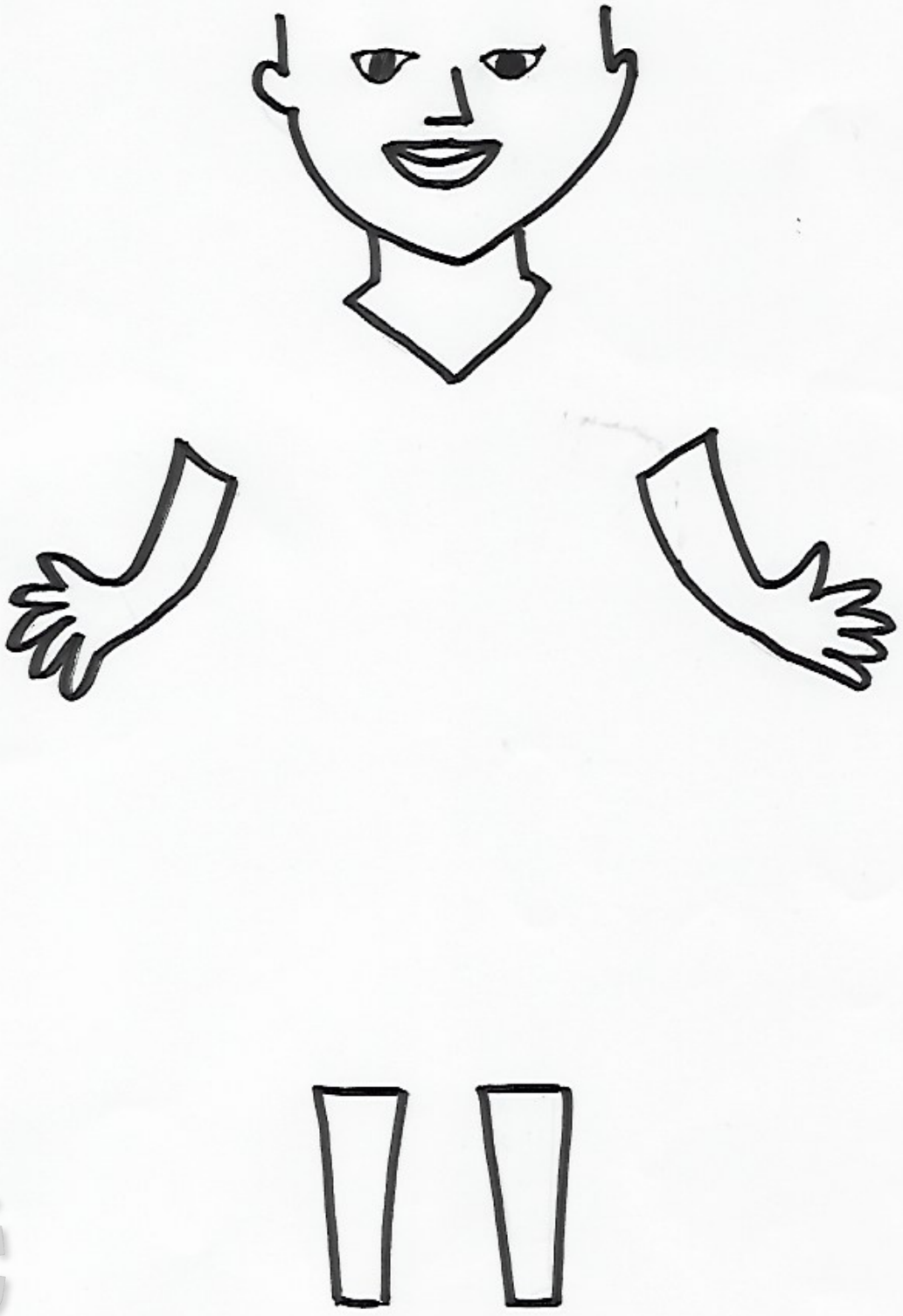
Verzamel samen met de kinderen allerlei natuurlijke materialen buiten op het schoolplein of in de schoolomgeving.

Kies één van de twee aankleed poppetjes uit en print en kopieer deze.


Gebruik de natuurlijk materialen om de poppetjes aan te kleden. Maak er vrolijke poppetjes van. Jurkjes, broeken, roesjes, hoedjes, haar, oogjes, knoopjes, enz.

Je kunt alles opplakken.  
Of je maakt steeds een nieuwe variatie en maak er foto's van.  
Mode en fashion met natuur!





Aankleed pop: Naturel 1





Aankleed pop: Naturel 2

